

Tarvikelista talousjätekompostorin rakentamiseen

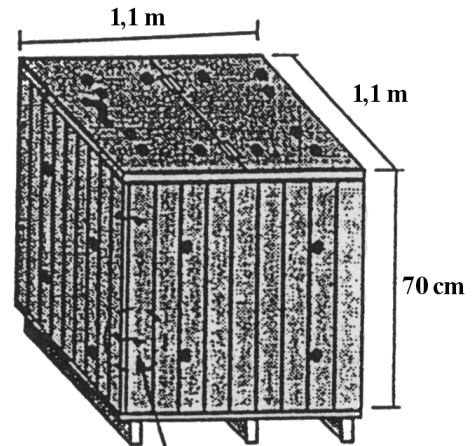
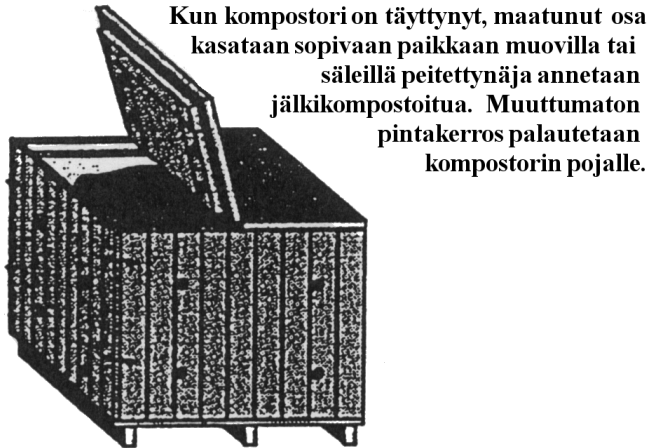
- lautta
- 7"x4" pohjaan reilut 3,5 metriä (3 kpl 1,1 metrin pätkää) (tai vanha puinen trukkilavanpohja)
- 13-15 cm (4-5 tuuman) levyistä ohutta (esim. tuuman paksua) lautaa reilut 50 metriä (19 kpl 1,1 m:n pätkää, 2 kpl 0,74 m:n pätkää, 28 kpl 0,7 m:n pätkää, 8 kpl 0,6 m:n pätkää ja 4 kpl 0,5 m:n pätkää) tai jos haluaa siistimmän, mutta huomattavasti kalliimman vesivaneripäällysteisen, niin lautaa 30 m vähemmän ja vesivaneria: 4 kpl 1,1 m x 0,7 m palaa
- kanteen: vesivaneria 2 kpl 1,1 m x 0,55 m palaa
- seulatai kanaverkkoa (reiän halkaisija mielellään alle 2 cm) 60 cm levyistä n. 11 m tai 1 m. levyistä n. 5,5 metriä
- pakkaskestävää muovia tai suodatinkangasta 4 kpl 1,3x1,3 m palaa
- styroksia 4 kpl 70 cm x 1 m ja 1 kpl 1x1 m (joka leikataan kahdeksi 0,5x1 m palaksi), paksuus 5-7 cm. Jos paloja saa, vain 1 m x 1 m palana, ei kansipalaa tarvitse ostaa erikseen, vaan kansipalat voidaan tehdä seinäpalojen ylijääneistä osista.
- kanteen: saranoita 2 kpl
- kahva
- etuseinän kiinnitykseen: n. 7-10 cm pituisia. hakasia (tai solkia) ja niiden kiinnityksiä (esim. sinkilöitä) 4 kpl
- nauvoja (2-4")
- 24 kpl 15 cm:n pituisia ruuvipultteja ja niihin mutterit ja sinkilät
- ruuveja saranoihin
- ohutta rautalankaa verkon sitomiseen
- maalta (jos haluaa maalata laudat)
- kuivikeastia ja -kauha (iso kannellinen saavu n. 150l kannellinen jätessäiliö, tms., tarpeen mukaan)
- kuivikkeita (kuivaa puutarhajätettä, haketta, puiden lehtiä, monikäyttöturvetta sekoitettuna esiin. lastujen kanssa...)
- talikko ja sauva kompostin sekoittamiseen
- rei'itetty pakkaskestävä muovi tai säkkejä jälkikompostin peitoksi
- lämpömittari (ei välttämätön)
- kyltti "vain kompostoitavaa jätettä" (esim. rivitai kerrostalokompostoriin)
- Lisäksi tarvitaan työkalut kompostorin kasaamiseen: mm. saha, vasara, tonget, peltisakset tai -leikkuri, ruuvimeisseli ja mitta.

Osoitteita:

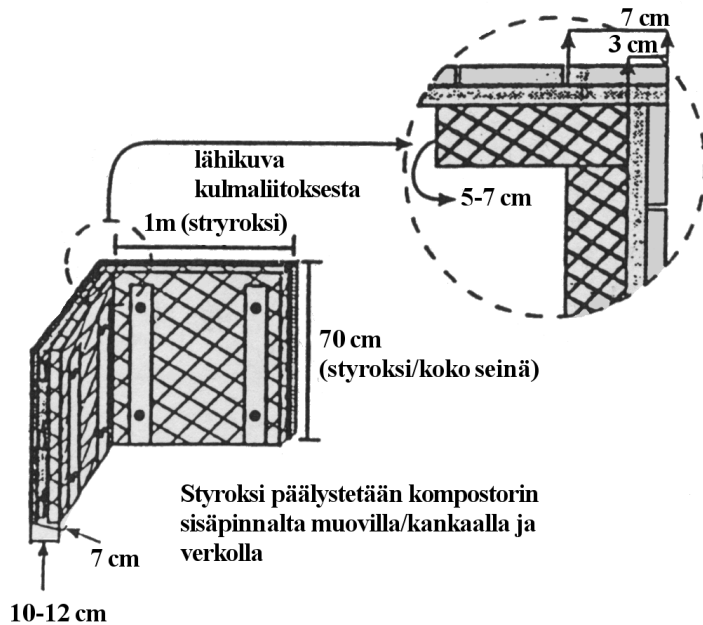
- styroksia saa lähes kaikista rautakaupoista
- jätessäiliötä kuivikkeille voi kysellä mm. jätehuoltoliikkeistä (ks. puhelinluettelon keltaiset sivut)
- Suomen lämpömittarit Oy, (maksimilämpömittarit...)
- Instrumentarium Oy, lämpömittareita
- turvetta (esim. monikäyttöturve, ei lannoitettu) saa huoltoasemilta ja puutarha-alan myymälöistä
- kutterilastua saa puusepäntai puutavaraliikkeistä

Talousjättekompustorinrakentaminen


Seuraavassa ohjeita noin 600 litran kokonaisen styroksilla eristetyin, laudoilla tai vesivanerilla päällystetyn talousjättekompustorin rakentamiseksi kaikkein tykötärpeineen. Ohjeiden laadinnassa on käytetty apuna Kokkolan kierrätyskeskuksessa suunniteltua mallia.



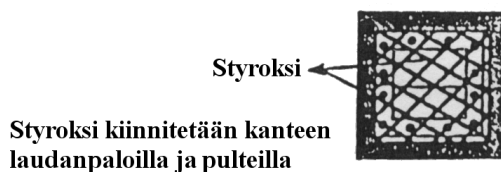
Tyhjennys etuseinän kautta. Etuseinä suljetaan soljilla tai hakasille



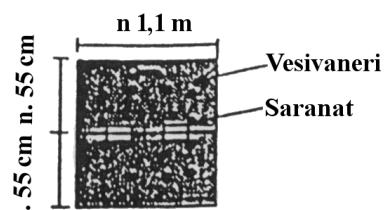
Styroksi päällystetään kompostorin sisäpinnalta muovilla/kankaalla ja verkolla



Alustaan tulee "kakkosnelosten" päälle verkko ja verkon päälle laudat niin, että lautojen väliin jää rakoja



Kansi alta



Kansi päältä